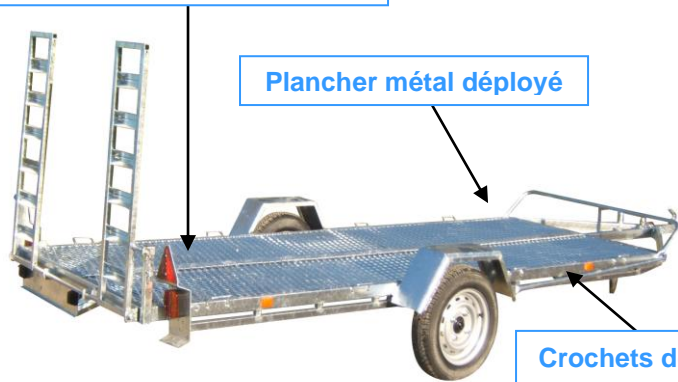
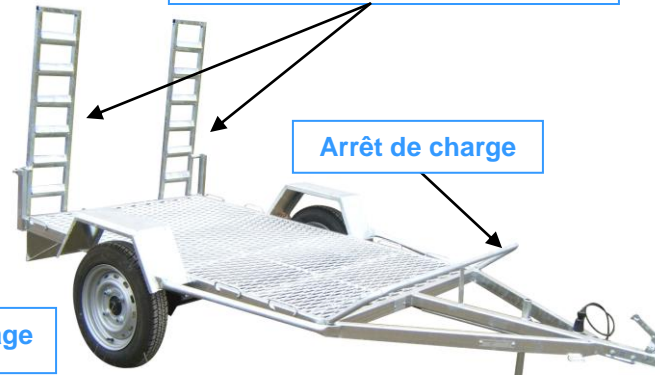


REMORQUE QUADS / MOTOS

Châssis soudé et galvanisé




2 Rampes réglables en largeur



Rail à moto

Rampe de montée



REMORQUE DOUBLE QUAD **5RQ30**

REMORQUE A QUAD **5RQ20**

REMORQUE A MOTO **5PM20**

MODELE	PTAC (kg)	DIM. UTILES (m)	POIDS A VIDE	ESSIEUX	ROUES	BEQUILLE	PLANCHER
5 PM 20	500	1.30 x 2.00	150 kg	1 x 750 kg non freiné	145/13	Roue jockey Ø48	Métal déployé
5 RQ 20	500	1.30 x 2,00	150 kg	1 x 750 kg non freiné	145/13	Roue jockey Ø48	Métal déployé
5 RQ 22	500	1,30 x 2,20	160 kg	1 x 750 kg non freiné	145/13	Roue jockey Ø48	Métal déployé
5 RQ 26	500	1.30 x 3.00	190 kg	1 x 750 kg non freiné	145/13	Roue jockey Ø48	Métal déployé
75 RQ 30	750	1.60 x 3.00	220 kg	1 x 750 kg non freiné	165/70/13	Roue jockey Ø48	Métal déployé
75 RQ 40	750	1.30 x 4.00	220 kg	1 x 750 kg non freiné	165/70/13	Roue jockey Ø48	Métal déployé
75 RQ 42	750	1.30 x 4.00	250 kg	2 x 750 kg non freinés	165/70/13	Roue jockey Ø48	Métal déployé
16 RQ 50	1400 1600	1.30 x 5.00	350 kg	2 x 900 kg freinés	165/70/13	Roue jockey Ø60	Métal déployé

OPTIONS

Roue de secours 145/13

Roue de secours 165/70/13

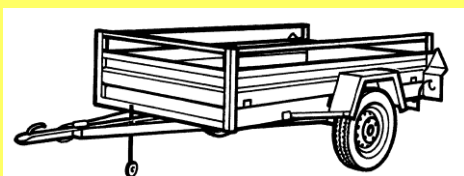
Gouttière pour moto

Essieu 900 kg non freiné

PTAC 750 kg au lieu de 500 kg

Antivol

Possibilité de varier les dimensions utiles du plateau ou du PTAC (nous consulter)



CHAUVEAU MECANO SOUDURE SARL

ZA La Chaume Bonjuan 89200 MAGNY

Tél : 03.86.33.06.93 Fax : 03.86.33.06.96

Site : www.remorque-routiere.com - chauveaumecanosoudure@wanadoo.fr