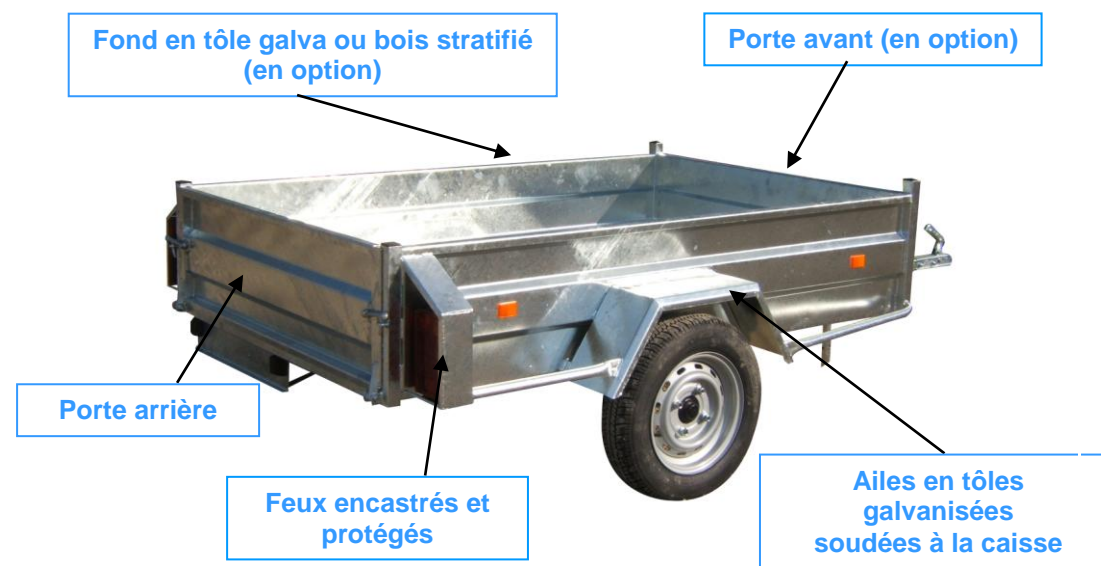
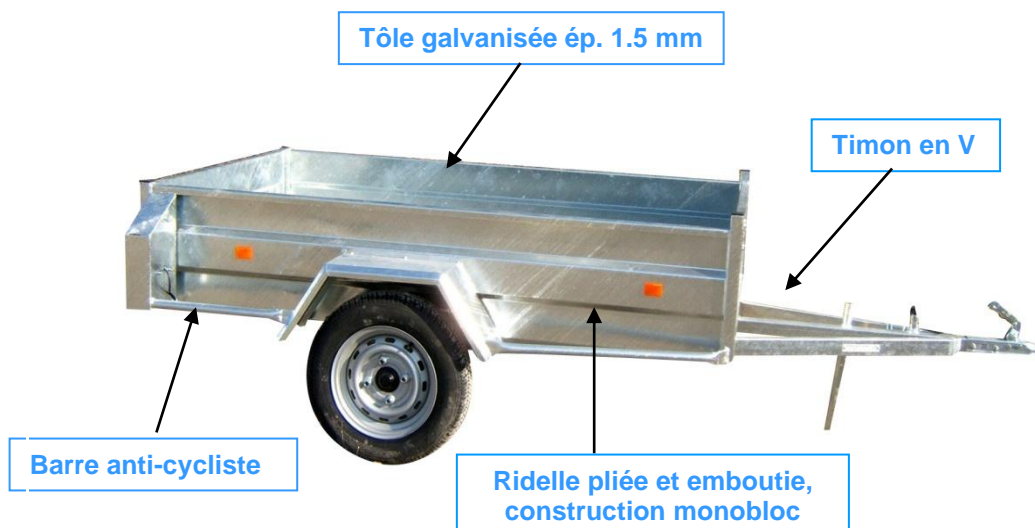


REMORQUE BAGAGERE



MODELE	PTAC (kg)	DIM. CAISSE UTILE (m)	POIDS A VIDE	ESSIEUX	ROUES	BEQUILLE	PLANCHER
4 RB 15	500	1,00 x 1,50 x 0,40	150 kg	1 x 750 kg	145/13	Roue jockey Ø48	Galva ép. 2mm
5 RB 15	500	1,25 x 2,00 x 0,40	180 kg	1 x 750 kg	145/13	Roue jockey Ø48	Galva ép. 2mm
6 RB 15	500	1,25 x 2,25 x 0,40	190 kg	1 x 750 kg	145/13	Roue jockey Ø48	Galva ép. 2mm

OPTIONS (Prix HT)

Roue de secours

Fond contreplaqué antidérapant épaisseur 18mm

Porte avant basculante

Rampes de chargements 1.20 x 0.30

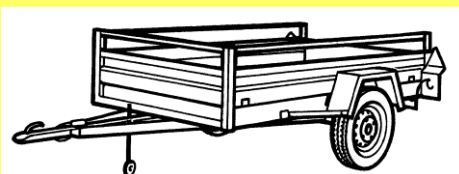
Bâche plate

Bâche haute

Rehausses grillagées hauteur 0.60

Porte échelle

Antivol



CHAUVEAU MECANO SOUDURE SARL

ZA La Chaume Bonjuan 89200 MAGNY

Tél : 03.86.33.06.93 Fax : 03.86.33.06.96

Site : www.remorque-routiere.com - chauveaumecanosoudure@wanadoo.fr